

URGENCIAS

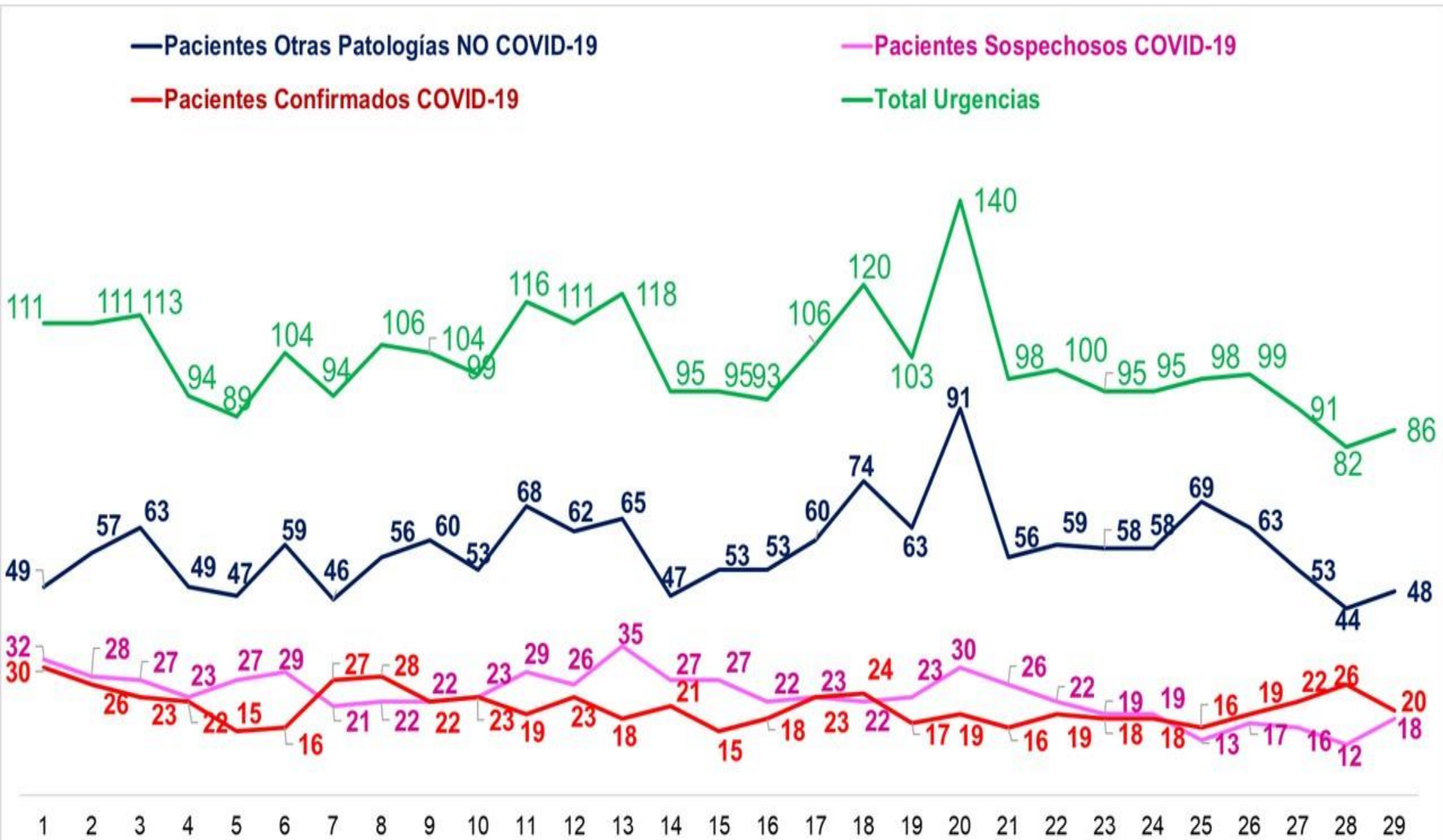
E.S.E. Hospital Departamental San Antonio
Pitalito - Huila

FECHA: 30/11/2020



E.S.E. Hospital Departamental
San Antonio de Pitalito

Comportamiento de la Estancia de los Pacientes en el Servicio de Urgencias Del 01 al 29 de Noviembre de 2020 (2.966 Estancias en Total) – Hora: 6:30 a.m.



E.S.E. Hospital Departamental San Antonio De Pitalito



Informe % Ocupacional

Fecha: 29 de Noviembre de 2020 – Hora: 6:30 a.m.

Servicio	Capacidad Instalada	Camas Ocupadas	% Ocupación	Camas Disponibles	Pacientes Otras Patologías NO COVID-19	Pacientes Sospechosos por COVID-19	Pacientes COVID-19 Confirmados	Total Pacientes
Urgencias	167	66	40%	101	48	14	4	66
Expansión UCI Adultos	55	17	31%	38	0	3	14	17
Expansión UCI Intermedios	10	3	30%	7	0	1	2	3
Subtotal Urgencias	232	86	37%	146	48	18	20	86
Hospitalización	150	136	91%	14	132	4	0	136
UCI Intermedios	2	1	50%	1	1	0	0	1
UCI Adultos	10	4	40%	6	4	0	0	4
Subtotal Hospitalización	162	141	87%	21	137	4	0	141
GRAN TOTAL	394	227	58%	167	185	22	20	227

Fuente: Censo Diario - Software Historias Clínicas

Nota: % Ocupacional Total de **UCI Adultos: 32,3%** (21 camas ocupadas de 65)

% Ocupacional Total de **UCIM: 33,3%** (4 camas ocupadas de 12)

DETALLE DE FACTURACION URGENCIAS NOVIEMBRE

CENTRO	TOTAL	META	%
CONSULTA Y PROCEDIMIENTOS	\$ 248,521,996	405,000,000	61%
OBSERVACIÓN	\$ 1,280,071,005	396,900,000	322%
TOTAL	\$ 1,528,593,001	801,900,000	190%

SITUACION ACTUAL: COVID-19



E.S.E. Hospital Departamental San Antonio
Pitalito - Huila

FECHA: 30/11/2020

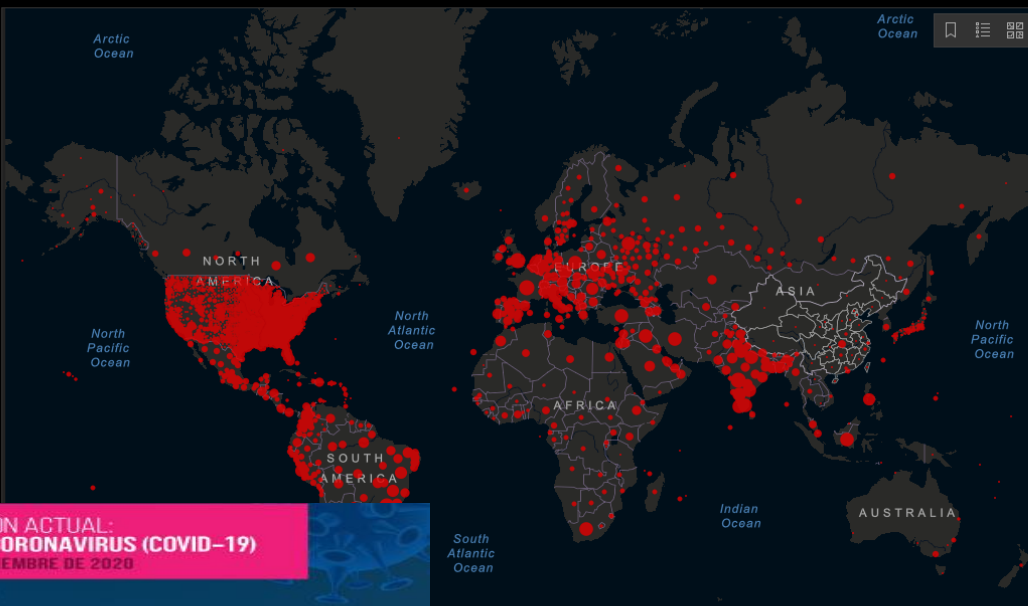


E.S.E Hospital Departamental
San Antonio de Pitalito

Global Cases
62.829.641

Cases by Country/Region/Sovereignty

13.385.494	US
9.431.691	India
6.314.740	Brazil
2.275.936	Russia
2.270.573	France
1.628.208	Spain
1.621.307	United Kingdom
1.585.178	Italy
1.418.807	Argentina
1.308.376	Colombia



Global Deaths
1.461.049

266.887	deaths	US
172.833	deaths	Brazil
137.139	deaths	India
105.655	deaths	Mexico
58.342	deaths	United Kingdom
54.904	deaths	Italy
52.410	deaths	France
48.246	deaths	Iran
44.668	deaths	

US State Level
Deaths, Recovered

34.561	deaths, 85.287 recovered	New York US
21.843	deaths, 954.465 recovered	Texas US
19.152	deaths, recovered	California US
18.500	deaths, recovered	Florida US
16.978	deaths, 43.504 recovered	New Jersey US
12.882	deaths, recovered	Illinois US
10.722	deaths, 155.473 recovered	Massachusetts US
10.297	deaths, 214.516 recovered	Pennsylvania US
9.467	deaths, 165.269 recovered	

SITUACIÓN ACTUAL: NUEVO CORONAVIRUS (COVID-19)
29 DE NOVIEMBRE DE 2020

CASOS CONFIRMADOS EN COLOMBIA: 1.308.376*
CASOS ACTIVOS: 64.324

MUERTES: 36.584
RECUPERADOS: 1.204.452



Situación a nivel mundial: **

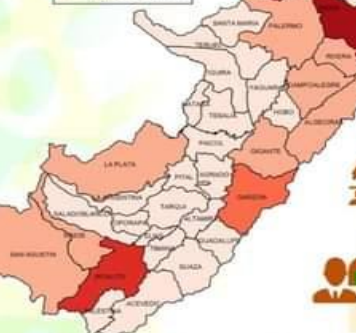
CASOS CONFIRMADOS EN EL MUNDO	MUERTES	RECUPERADOS
62.271.031	1.453.531	40.001.637

* Ministerio de Salud y Protección Social - Instituto Nacional de Salud
** Centro Europeo para la Prevención y el Control de Enfermedades - Agencia de la Unión Europea (ECDC) - Corte: 10/00 a.m.

BOLETÍN COVID-19 EN EL HUILA No. 254
29 de Noviembre de 2020

	HUILA	COLOMBIA	MUNDO
CASOS CONFIRMADOS	29.839	1.308.376	62.271.031
RECUPERADOS	27.985	1.204.452	40.001.637
CASOS ACTIVOS	831	64.324	20.815.863

Fuente de Información: Sala de Análisis de Riesgo Departamento del Huila y Estadísticas Vitales



CASOS CONFIRMADOS HOY EN EL HUILA 239

FALLECIDOS POR COVID19 955

ATENCIÓN DE PACIENTES

EN CASA	550
HOSPITALIZACIÓN	166
UCI	115

TOTAL MUESTRAS 96.890

NEGATIVAS	71.631
ANTIGENICAS	7.638
EN PROCESO	-
MUESTRAS ANALIZADAS HOY EN EL LABORATORIO DE SALUD PÚBLICA HUILA	121

	MASCULINO	FEMENINO
%	51%	49%
No. CASOS	15.126	14.713

Zona	Municipios	Positivos	Fallecidos	Recuperados	Activos
Centro	Agrado	78	2	72	0
	Garzón	1.346	46	1.259	41
	Suzúa	110	7	97	4
	Tarqui	148	8	139	9
	Atámina	42	2	39	1
Norte	Quilichao	136	8	124	4
	País	42	1	36	4
	Gigante	409	11	389	9
	Neiva	19.058	600	18.587	479
	Alpe	224	6	212	6
Sur	Colombia	22	2	21	1
	Baraya	75	2	70	3
	Hobo	82	5	73	2
	Algeciras	355	9	329	19
	Campoalegre	625	23	678	19
	Palermo	401	8	381	11
	Tarqui	110	5	102	2
Rivara	464	14	447	3	
Talis	107	8	96	4	
Vilavieja	84	3	80	1	
Santa María	26	1	25	0	
Spuka	38	1	37	1	

1. Neiva 459
2. Pitalito 108
3. Garzón 61
4. La Plata 23
5. Campoalegre 19

NOTA: Los datos corresponden únicamente al evento Covid19 y pueden ser ajustados de acuerdo a la información de la Investigación Epidemiológica de Campo o la Unidad Primaria Generadora de Datos.



Alcaldía Municipal
Pitalito Huila

Situación actual de la COVID-19

Boletín Epidemiológico No. 231

Región que Vive

#PorLaVida
YoMeCuido

29 de noviembre de 2020

Muestras Tomadas

9568

Resultados Negativos **6391**

Resultados Pendientes **47**



Casos Positivos

3130

1265

1865

Urbano 2566

108

Casos Activos
Con Asistencia Médica



Rural 468

Recuperados **2888**

Letalidad **124**

Letalidad - Coincidentes **10**

Pacientes

En casa	Hospital	UCI
88	11	9

🔍 En el Huila **29.839***

🔍 En Colombia **1.308.376****

🔍 En el Mundo **62.271.031*****

* Secretaría de Salud Municipal

** Ministerio de Salud y Protección Social- Instituto Nacional de Salud

*** Centro Europeo para la Prevención y Control de Enfermedades

Unidos prevenimos **EL DENGUE Y LA COVID-19**

Camino a la Acreditación



Situación Actual COVID-19

ESE Hospital Departamental San Antonio de Pitalito

Boletín Epidemiológico N°26, (30 Noviembre 2020)



- Acevedo (24)**
- Isnos (53)**
- Oporapa (15)**
- Pitalito (980)**
- Saladoblanco (6)**
- San Agustín (50)**
- Timaná (25)**
- Palestina (8)**
- Putumayo (2)**
- Cali (1)**
- Suaza (4)**
- Tarqui (6)**
- Neiva (4)**
- Elias (1)**
- Florencia (1)**
- Toberin (1)**
- Baraya (1)**
- Tesalida (1)**



Muertes: 115+4* Por causas coincidentes

Atención hospitalaria: 20

Aislados: 92

Remitidos: 48

Recuperados: 903

Mundo	Colombia	Huila	Pitalito	IHL
63,829,641	1,308,376	29,839	3,130	1182

Muestras tomadas	Positivos	Negativos	Pendientes
3853	117	2546	189

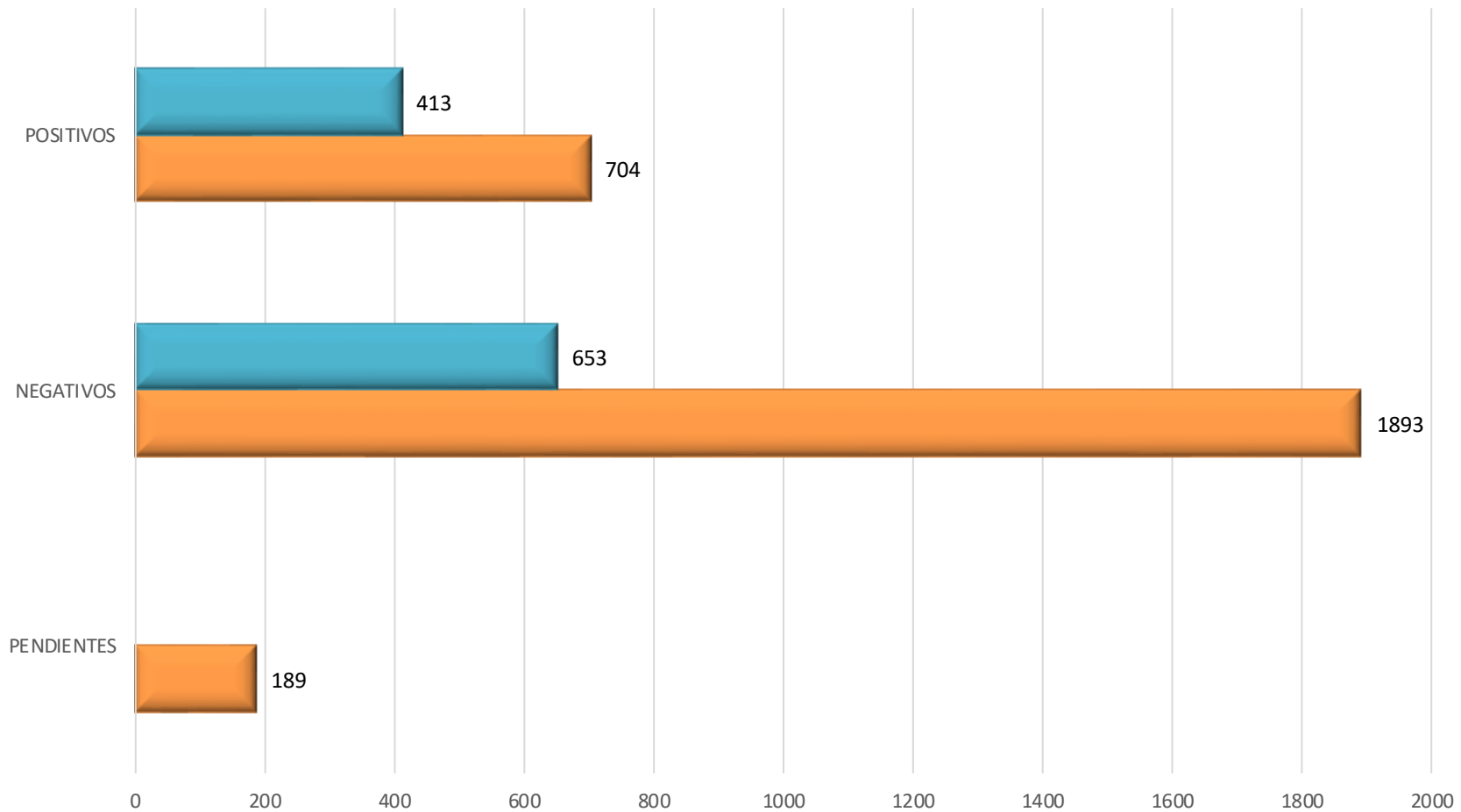


Te atendemos con el Corazón
Camino a la Acreditación

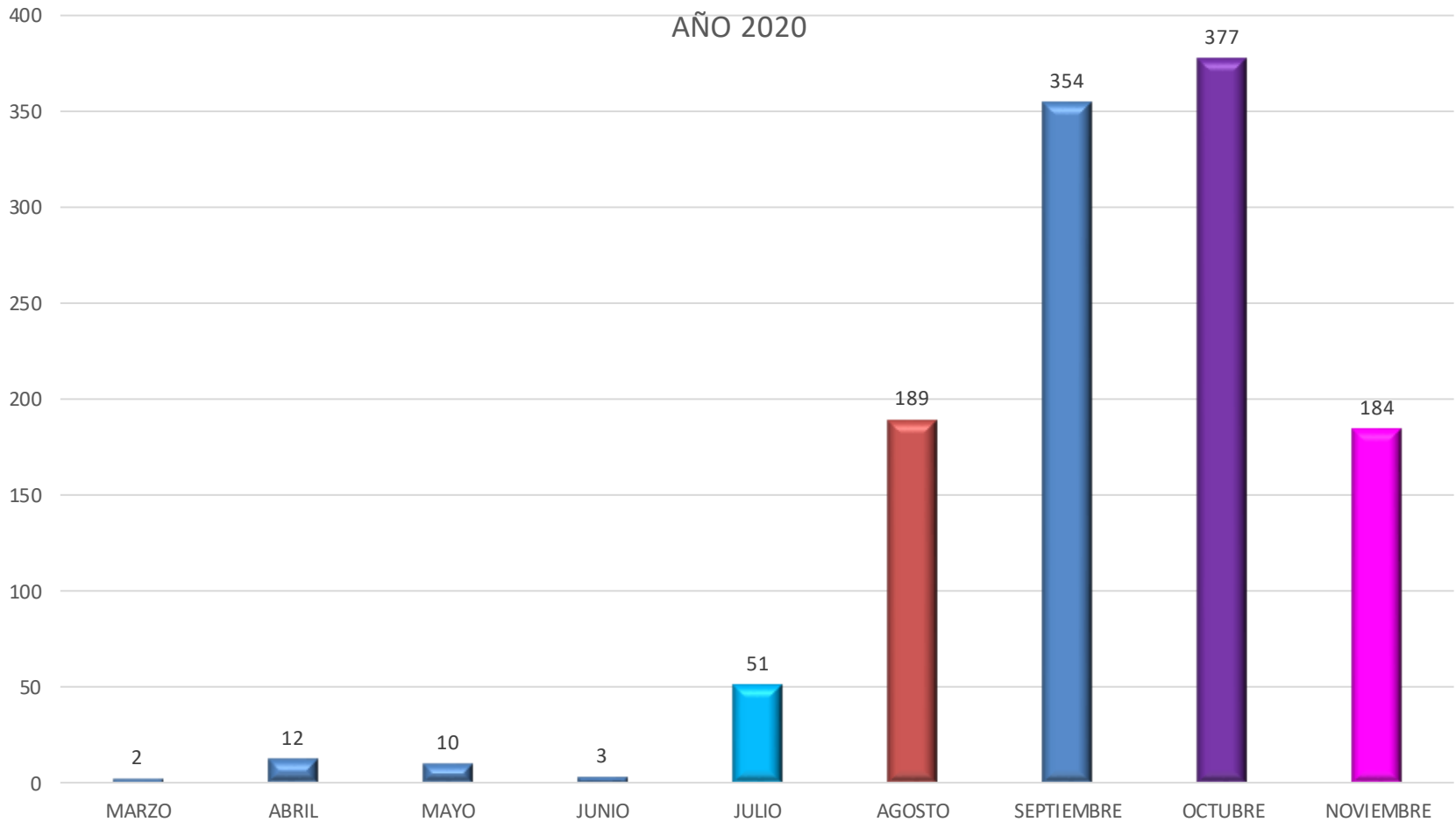


RESULTADOS DE MUESTRAS COVI - 19 ESE HOSPITAL DEPARTAMENTAL SAN ANTONIO DE PITALITO 2020

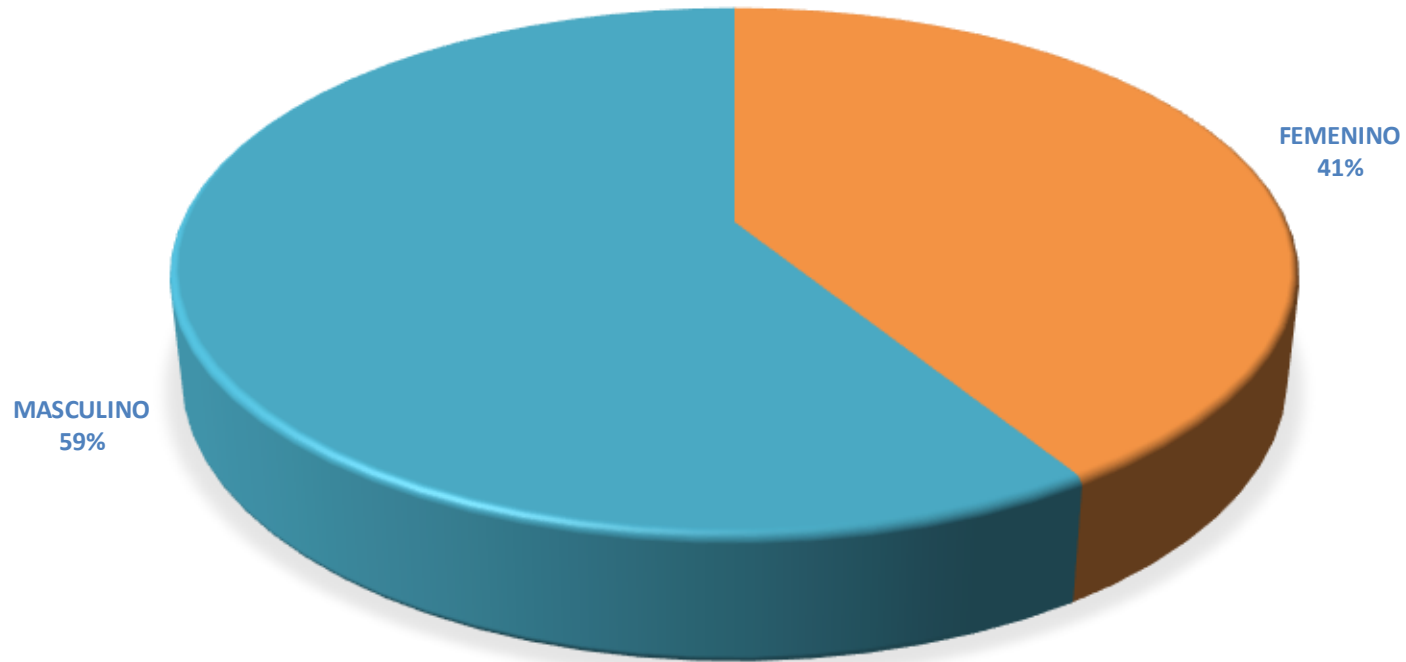
■ AG 1067 ■ PCR 2786



CASOS POSITIVOS POR MES ESE HOSPITAL DEPARTAMENTAL SAN ANTONIO DE PITALITO AÑO 2020



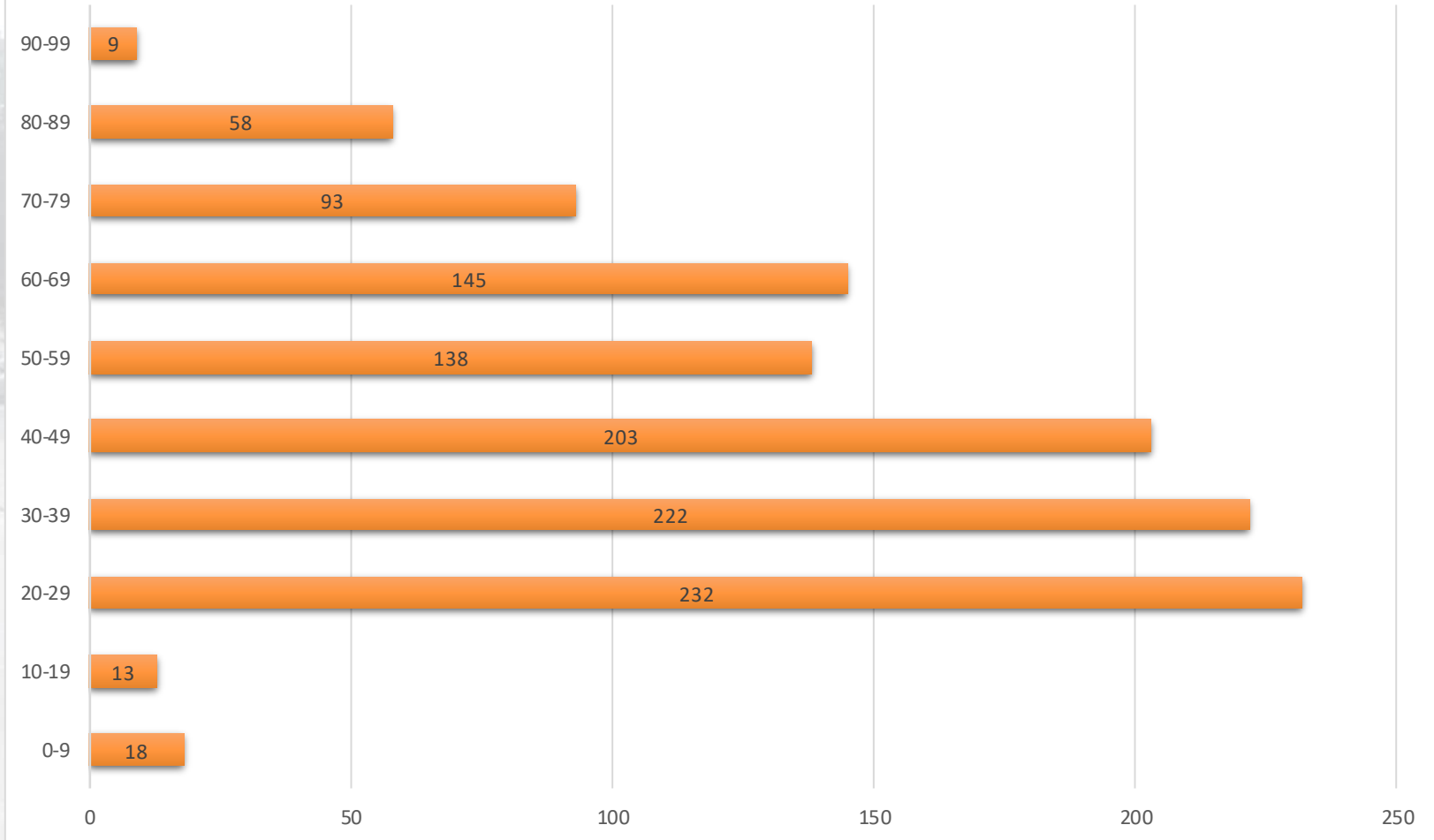
DISTRIBUCION POR SEXO DE COVID 19 ESE HOSPITAL DEPARTAMENTAL SAN ANTONIO DE PITALITO



696

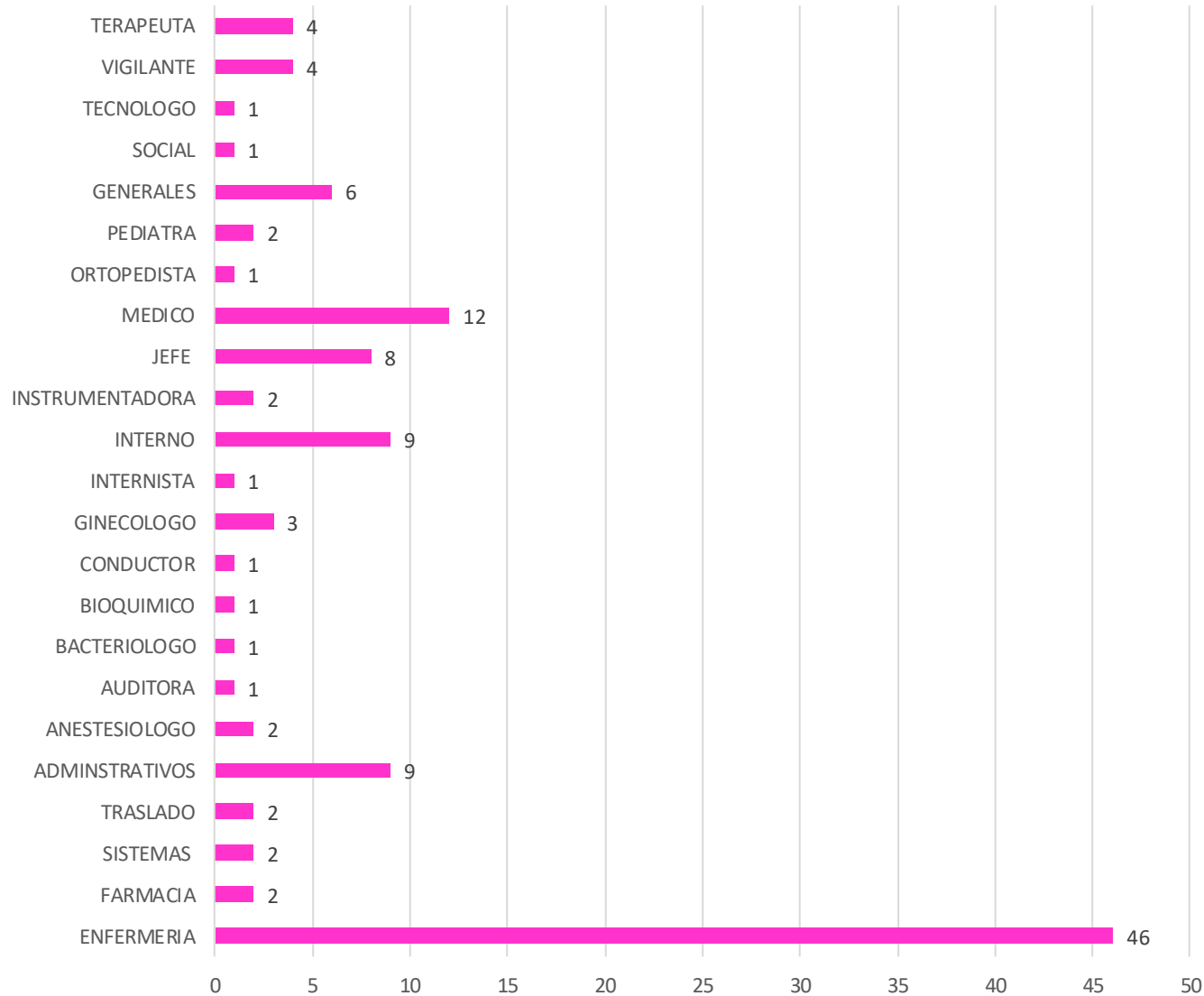
486

**GRUPO ETAREO DE PACIENTES ATENDIDOS EN LA ESE HOSPITAL DEPARTAMENTAL SAN ANTONIO DE PITALITO
DESDE 13 MARZO A 30 NOVIEMBRE**



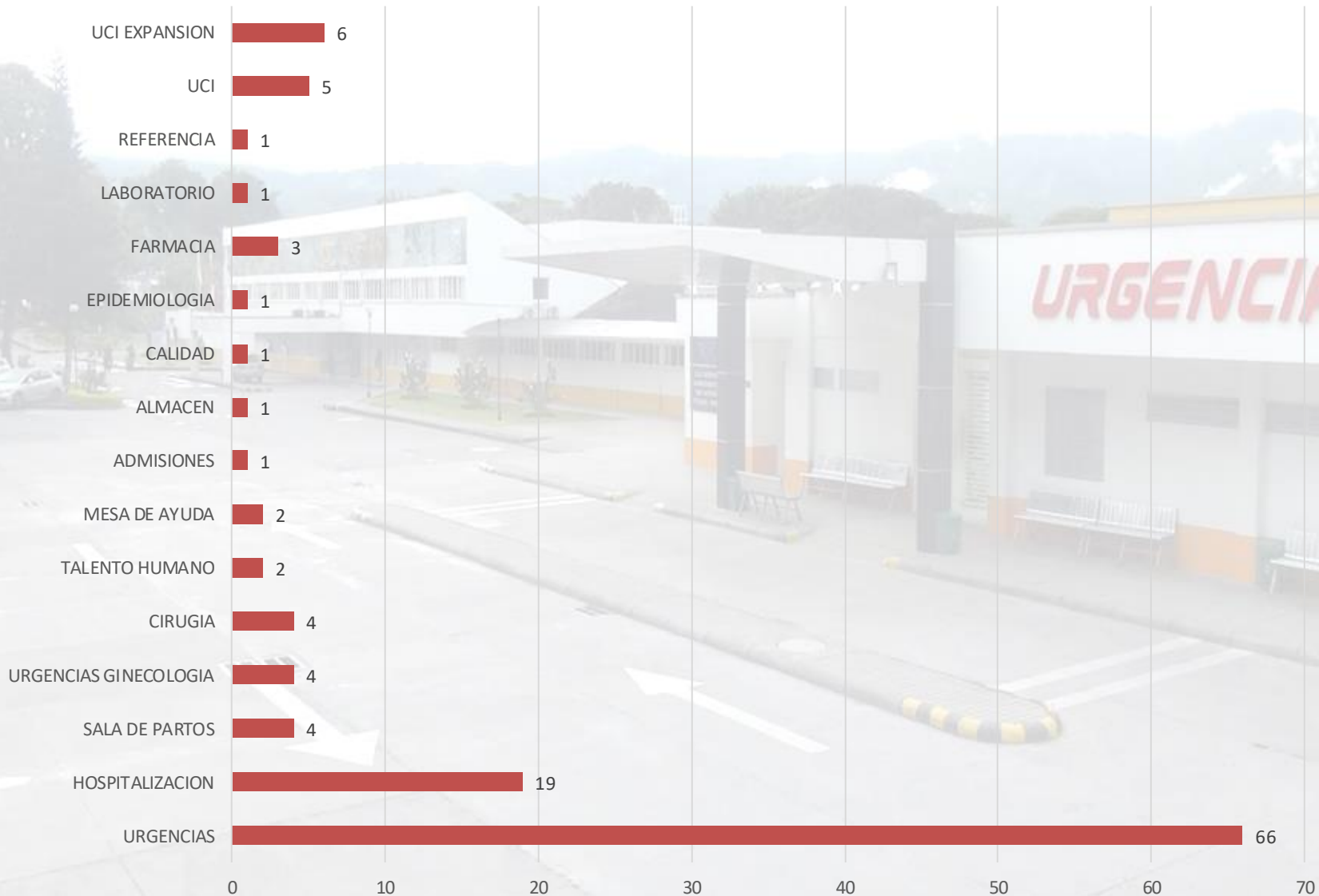
58% < 50A: 688

PERSONAL DE SALUD AFECTADO POR COVID-19 ESE HOSPITAL DEPARTAMENTAL SAN ANTONIO DE PITALITO



121: 15,5%

SERVICIO DE CASOS POSITIVOS COVID -19 ESE HOSPITAL DEPARTAMENTAL SAN ANTONIO DE PITALITO



*Apreciado personal del Hospital
San Antonio de Pitalito - Huila*

¡GRACIAS POR HABER CUIDADO A PAPÁ!

¡Sus cuidados llevaron de vuelta a casa a
Albert Vega Bermeo!

Nuestra Familia agradece a Dios y reconoce la
invaluable labor del personal médico y su calidad
humana.

Medidas de bioseguridad para aplicar en espacios públicos

EN NAVIDAD Y AÑO NUEVO

- Lávate las manos antes de salir y al volver a casa.

- Mantén 2 metros de distancia de otras personas.



- Usa correctamente el tapabocas.
- No visites lugares con aglomeración de personas.
- Si presentas síntomas de COVID-19, quédate en casa.


**Una navidad diferente,
un año nuevo para cuidarnos**